

暗証番号照会申込書

暗証番号が不明の場合は、本申込書に必要事項を記入の上、暗証番号照会の申し込みをしてください。盗難防止機能上、ご本人確認の為、**公的証明書(車検証や免許証等)のコピー**の添付をお願いいたします。

申込年月日 年 月 日

フォルシアクラリオン・エレクトロニクス株式会社 お客様相談室 行

1. 登録情報 (添付いただいたメモリーカードのデータを解析し照会いたします。複数記入可)

電話番号	暗証番号を設定した際に入力した電話番号を記載してください。
自宅登録	ナビゲーションに自宅登録している場所(住所)をできるだけ詳しく記載してください。

2. 暗証番号の返信先 (暗証番号の通知。及び、メモリーカードの返却先になります。)

返信先氏名	フリガナ	
返信先住所	フリガナ	
	局留め等の住所表記では受け付けることはできません。	
	〒	
電話番号		

※ 確認のため電話連絡させていただく場合があります。

3. 商品情報

機種名	保証書等を参考に記載してください。例) MAX7700
購入先	<input type="checkbox"/> カー用品店 <input type="checkbox"/> カーディーラー <input type="checkbox"/> その他()

<申し込み手順>

- ① 本申込書に必要事項を記入し、下記のものを用意してください。用意できたら口にチェックして下さい。
 - 暗証番号照会申込書(本書)
 - コード発行したメモリーカード(SDカードもしくはメモリースティック)
***コード発行していないメモリーカードでは解析できません**
 - ご本人の公的証明書(車検証や免許証等)のコピー、業者様はご担当者様の名刺も同封下さい。

- ② ①で用意した書類及びコード発行したメモリーカードを同封して、下記送付先宛に郵送して下さい。

送付先 : 〒330-0081 埼玉県さいたま市中央区新都心 7-2

フォルシアクラリオン・エレクトロニクス株式会社 お客様相談室

送付の際は、カードケース等を利用し、カードはテープで留め、紛失がない様、ご協力をお願い申し上げます。

*お預かりしたメモリーカード内のデータが消去された事による復元等を含め保証、責任は負いかねます。

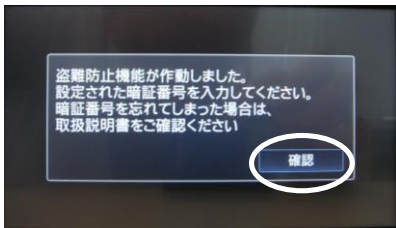
暗証番号解析後、暗証番号の通知書と合わせてメモリーカードを返却します。

【個人情報保護に関して】

申込頂いた書類は、お返す事ができませんので、証明書等は、コピーを添付して頂きます様お願い致します。本申込書に記入していただいた個人情報は、ご提示した目的の範囲内で利用させていただき、外部への公表、不正アクセス、紛失、漏洩、改竄、窃取、がないよう適切に申込書類を一時保管した後に、廃棄処理をおこないます。

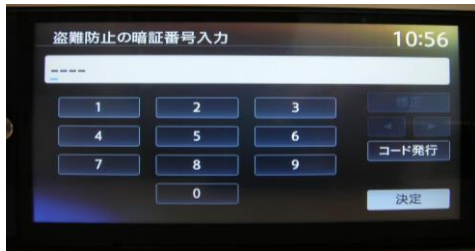
「コード発行」の手順(SDカード又はメモリースティック挿入タイプ)

下記手順に従いカーナビから暗証番号解析に必要なデータをメモリーカードへ書き出します。

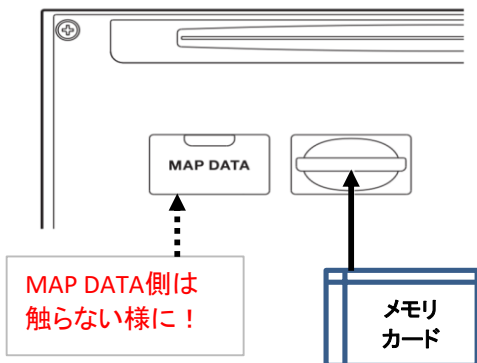


HDDナビは、この画面を表示しません。

- ① 上記「確認」をタッチして、暗証番号入力画面にする。



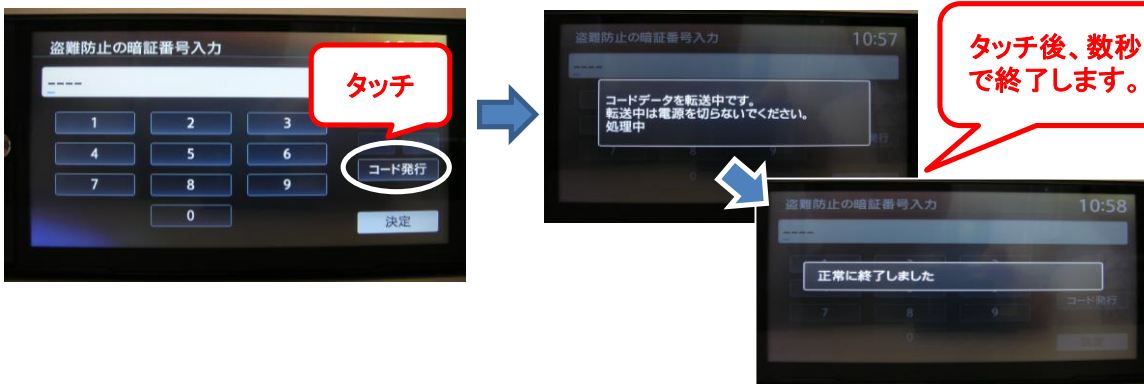
- ② 本機の開閉ボタンを押して、パネルを開け、サブスロットにメモリーカードを挿入する。



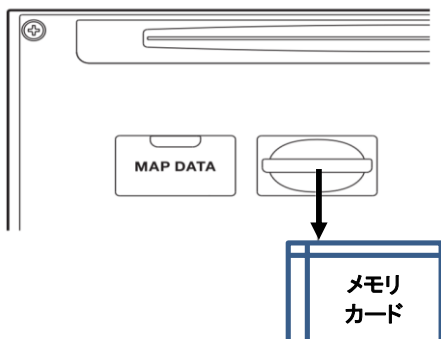
※お客様でご用意して頂くメモリーカードは、MB(メガバイト)程度で十分です。
2GB以上を認識しない機種がございますので、機種が不明な場合は、2GB以下をご利用願います。
エラー表示がでる場合は、メモリーカードを交換するか、サブスロットに異物等がないか、ご確認ください。
まれに本機とメモリーカードの相性で、認識しない事があります。

※サブスロット形状は、機種により異なります。

- ③ パネルを閉じ、「コード発行」をタッチする。



- ④ パネルを開け、サブスロットからメモリーカードを取出す。



このメモリーカードをフォルシアクラリオン・エレクトロニクス(株)お客様相談室へ送付していただくことで解析し暗証番号を導き出すことができます。