





フリード

●=加工が必要(小) ◻=同梱ホンダスピーカーブラケットを使用 ◻=別販スピーカーブラケットを使用 ×=取付け不可 無印=非適用、未調査

A U D I O	車 両 側						本 体 取 付 け (純正金具をそのまま使用時 ○・未使用時 ×)							スピーカー取付け ユニット型スピーカー トレードイン																			
	年 式	車両型式	車 種	取付場所・サイズ	ラジオを外す トレードイン	ラジオを残す アドオン	車両側金具 (注2)	使用キット			オプション				SRT 1755S	SRT 1733S	SRT 1700S	SRT 1655S	SRT 1633S	SRT 1600S	SRT 1733	SRT 1700	SRT 1633	SRT 1600	SRT 1033 1000								
								型番	付属品	希望小売価格 (税別)	型番・希望小売価格 (税別)																						
H.20/ 6~現在 在 DBA-GB3 DBA-GB4 (注1) インダッシュ (2DIN) H-79						1D + 1D	—	○	BKH-025-510			¥4,800	—				<input checked="" type="checkbox"/>	<input checked="" type="checkbox"/>	<input checked="" type="checkbox"/>	<input checked="" type="checkbox"/>	<input checked="" type="checkbox"/>	<input checked="" type="checkbox"/>	<input checked="" type="checkbox"/>	<input checked="" type="checkbox"/>	×								
						2D	—	○	BKH-025-510			¥4,800	—				<input checked="" type="checkbox"/>	<input checked="" type="checkbox"/>	<input checked="" type="checkbox"/>	<input checked="" type="checkbox"/>	<input checked="" type="checkbox"/>	<input checked="" type="checkbox"/>	<input checked="" type="checkbox"/>	<input checked="" type="checkbox"/>	×								
注記						① 注1) HDDインターナビシステム付車は、オーディオパネルならび車両配線が異なる為、取付不可。 ② 注2) オーディオレス車のみ、オーディオ取付ブラケット・L/R(カーディーラー別売品)を使用して、取付可。尚、車側ブラケットと共締めによる取付となります。							注記 ① ドアトリム裏側の樹脂リブを約10mm加工し、取付可。(同梱のスピーカーブラケットを使用) ② ドアトリム裏側の樹脂リブを約10mm加工し、取付可。尚、〔別販〕スピーカーブラケット(PSA-044-500)¥2,800(税別)が必要。 ③ ドアトリム裏側の樹脂リブ加工度合いが大きいため、未確認。 ④ リアサイドの取付加工部分については、車側スピーカーグリル裏側の樹脂リブとなる。																				
ナ ビ	車 両 側			2 DIN AV/NAVI			2 DIN AV/NAVI			2 DIN AV/NAVI				2 DIN AV/NAVI				2 DIN AV/NAVI															
	年式・ミッション		取付場所	車両側金具	機種名		適合	車両側金具	機種名		適合	車両側金具	機種名		適合	車両側金具	機種名		適合	車両側金具	機種名		適合										
	H.20/ 6~現在 在 AT		インダッシュ	○	NX713 NX613/513 (ジャイロ 4)		◎	○	NX712/612 (ジャイロ 4)		◎	○	NX811/711 NX311/111 (ジャイロ 4)		◎		NX712W (ジャイロ 4)																
注記 ※1 NX513はジャイロの感度調整はありません。																																	